



# MENGGUNTING, MENEMPEL & MENULIS

Penyusun :  
Ummu Abdullah












RM  
مكتبة روضة المحيين

bacaan anak muslim


# MENGGUNTING

GUNTINGLAH HURUF-HURUF DI BAWAH INI, LALU TEMPELKAN PADA KOLOM-KOLOM YANG TERSEDIA SESUAI DENGAN URUTAN PADA HURUF HIJAIYAH



|   |   |   |
|---|---|---|
|    |    |    |
|  |  |  |
|  |  |  |





YUK... KE SEBELAH, TEMPAT KITA MENEMPELKANNYA...!



# MENEMPEL

DI SINI TEMPAT MENEMPELKANNYA. KAMU BISA KAN...?

|   |   |   |
|---|---|---|
| 3 | 2 | 1 |
| 6 | 5 | 4 |
| 9 | 8 | 7 |

|    |    |    |
|----|----|----|
| 12 | 11 | 10 |
| 15 | 14 | 13 |
| 18 | 17 | 16 |
| 21 | 20 | 19 |

|    |    |    |
|----|----|----|
| 24 | 23 | 22 |
| 27 | 26 | 25 |
|    | 29 | 28 |

AYOO.. AMBILLAH SPIDOL BERWARNAMU DAN TULISLAH HURUF-HURUF TADI DI KOLOM YANG LAIN, DENGAN WARNA-WARNI YANG BERBEDA.



# MENULIS

YUUKK... TULISAN SESUAI URUTAN HURUF-HURUFNYA...!

|   |   |   |
|---|---|---|
| 3 | 2 | 1 |
| 6 | 5 | 4 |
| 9 | 8 | 7 |












|    |    |    |
|----|----|----|
| 12 | 11 | 10 |
| 15 | 14 | 13 |
| 18 | 17 | 16 |
| 21 | 20 | 19 |

|    |    |    |
|----|----|----|
| 24 | 23 | 22 |
| 27 | 26 | 25 |
|    | 29 | 28 |

Alhamdulillah



BERIKUT INI ADALAH ANGKA-ANGKA DALAM BAHASA ARAB. COBALAH MENGHALFAL DAN MENULISKANNYA

|  |  |  |
|--|--|--|
| 3<br>   | 2<br>   | 1<br>   |
| 6<br> | 5<br> | 4<br> |
| 9<br> | 8<br> | 7<br> |



|   |   |   |
|---|---|---|
| 3 | 2 | 1 |
| 6 | 5 | 4 |
| 9 | 8 | 7 |

JIKA KAMU INGIN MENULISKAN ANGKA SEPULUH SEPERTI INI:



DAN SETERUSNYA. INGATLAH UNTUK MENULIS DARI ANGKA YANG PALING KANAN. MUDAH KAN...?

**ALHAMBULLILLAH**